
 <p>국토교통부</p> <p>마이홈 포털 www.myhome.go.kr</p> <p>마이홈 콜센터 1600-1004</p> <p>마이홈 상담센터 전국 36개소</p>	<b>보도자료</b>			
	배포일시 2016. 6. 14(화) 총 16매(본문 3, 붙임 13)			
	담당부서 • 주택정책과 과장 김이탁, 서기관 김민태, 주무관 이현주 • ☎ (044)201-3324, 3329	2016년 6월 15일(수) 조간부터 보도하여 주시기 바랍니다. ※ 통신·방송·인터넷은 6. 14(화) 11:00 이후 보도 가능		

## '16.5월 주택매매거래량은 전국 8.9만 건으로 전년동월 대비 18.8% 감소

- 전월 대비 3.4% 증가, 5년 5월평균 대비로도 3.4% 증가 -

□ 국토교통부(장관: 강호인)는 '16.5월 주택매매거래량은 89,267건으로 전년동월 대비 18.8% 감소하였으나, 전월 대비 3.4% 증가, 5년 5월 평균(8.6만건) 대비로는 3.4% 증가하였다고 밝혔다.

○ 5월이 계절적 비수기임에도 불구하고 거래량이 전월대비 증가한 것은 수도권에서 주택시장에 대한 기대감이 소폭 회복(전월 대비 13.9% 증가, 5년 5월평균 대비 31.4% 증가)되고 있는 데 영향이 있는 것으로 분석된다.

○ 다만, 지방은 주택매매거래량이 감소(전월 대비 7.1% 감소, 5년 5월평균 대비 18.2% 감소)한 것으로 분석되었다.

□ 5월 누계기준으로는 37.5만건으로 전년동기 대비 25.1% 감소하였으며, 5년 5월누계 평균(38.4만건) 대비로는 2.3% 소폭 감소하였다.

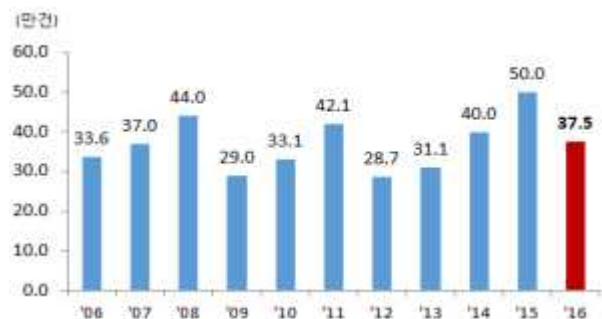
\* 5월 거래량(만건): ('11)8.5→('12)6.8→('13)9.0→('14)7.8→('15)11.0→('16)8.9

\*\* 5월 누계 거래량(만건): ('11)42.1→('12)28.7→('13)31.1→('14)40.0→('15)50.0→('16)37.5

< 월별 전국 주택매매거래량 >



< 연간 5월 누계 주택매매거래량 >



- 지역별로 살펴보면, 전년동월 대비 수도권은 16.1%, 지방은 21.8% 각각 감소하여 수도권에 비해 지방의 감소폭이 크며,
- 5월 누계기준으로는 전년동기 대비 수도권은 25.2%, 지방은 24.9% 각각 감소한 것으로 나타났다.

< '16.5월 지역별 거래량 및 증감률 >

(단위: 건)

구 분	'16.5월	'16.4월	'15.5월	증감률('16년 5월)			누계(1~5월)	
				전년동월 比	전월 比	5년 5월 평균比	거래량	전년 동기比
전 국	89,267	86,298	109,872	△ 18.8%	3.4%	3.4%	375,048	△ 25.1%
수도권	49,477	43,452	58,963	△ 16.1%	13.9%	31.4%	189,029	△ 25.2%
서 울	19,217	16,123	21,706	△ 11.5%	19.2%	55.1%	69,341	△ 23.0%
지 방	39,790	42,846	50,909	△ 21.8%	△ 7.1%	△ 18.2%	186,019	△ 24.9%

☞ <참고1> '16.5월 주택 매매거래량(신고일 기준)

- 유형별로 살펴보면, 전년동월 대비 아파트는 24.2%, 연립·다세대는 5.2%, 단독·다가구 주택은 9.9% 각각 감소하였으며,
- 5월 누계기준으로도 전년동기 대비 아파트는 32.4%, 연립·다세대는 7.9%, 단독·다가구는 7.1% 각각 감소하여 아파트 감소폭이 아파트의 주택에 비해 큰 것으로 나타났다.

< '16.5월 주택 유형별 거래량 및 증감률 >

(단위: 건)



구 분	'16.5월	'16.4월	'15.5월	증감률('16년 5월)			누계(1~5월)	
				전년동월 比	전월 比	5년 5월 평균比	거래량	전년 동기比
전 체	89,267	86,298	109,872	△ 18.8%	3.4%	3.4%	375,048	△ 25.1%
아파트	56,369	54,884	74,385	△ 24.2%	2.7%	△ 4.8%	238,352	△ 32.4%
연립· 다세대	18,823	18,493	19,863	△ 5.2%	1.8%	25.6%	78,171	△ 7.9%
단독· 다가구	14,075	12,921	15,624	△ 9.9%	8.9%	16.2%	58,525	△ 7.1%

□ 전국의 주요 아파트 단지 실거래가격(계약일자 기준)은 강남권은 재건축 상승세, 수도권은 일반단지 중심으로 보합세를 나타냈다.

- 강남 대치 은마(84.43㎡): ('16.4월,2층) 111,000만원 → ('16.5월) 114,000만원
- 강남 개포 주공4(42.55㎡,4층): ('16.4월) 85,000만원 → ('16.5월) 88,000만원
- 송파 잠실엘스(84.80㎡,16층): ('16.4월) 102,000만원 → ('16.5월) 105,000원
- 강동 암사 선사현대(59.64㎡): ('16.4월,9층) 39,500만원 → ('16.5월,12층) 41,000원
- 노원 중계 건영3(84.90㎡,7층): ('16.4월) 54,800만원 → ('16.5월) 54,000만원
- 분당 정자 한솔마을주공(42.75㎡): ('16.4월,21층) 28,600만원 → ('16.5월,22층) 28,700만원
- 일산서 일산 후곡마을(주공)(59.31㎡): ('16.4월,18층) 23,200만원 → ('16.5월,19층) 23,500만원
- 동안 평촌 초원마을대림(59.74㎡,6층): ('16.4월) 34,100만원 → ('16.5월) 34,700만원
- 수지 죽전 새터마을죽전힐스테이트(85.00㎡): ('16.4월,7층) 40,000만원 → ('16.5월,6층) 39,500만원
- 인천 남동 논현 주공뜨란채8(84.60㎡): ('16.4월,19층) 29,200만원 → ('16.5월,20층) 30,000만원
- 부산 해운대 좌동 에스케이뷰(59.91㎡): ('16.4월,10층) 20,500만원 → ('16.5월,11층) 21,000만원
- 대전 서구 둔산 샘머리1(59.80㎡): ('16.4월,4층) 21,900만원 → ('16.5월,7층) 21,850만원
- 세종 한솔 첫마을7단지래미안(84.81㎡): ('16.4월,27층) 32,000만원 → ('16.5월,22층) 33,000만원

☞ <참고2> 주요 아파트단지 월별 거래금액 자료

□ 주택매매거래량 및 실거래가 등에 대한 세부자료는 한국감정원 부동산통계시스템(www.r-one.co.kr, 부동산가격정보 앱) 또는 국토교통부 실거래가 공개 홈페이지(rt.molit.go.kr)에서에서 확인할 수 있다.

이 보도자료와 관련하여 보다 자세한 내용이나 취재를 원하시면  
국토교통부 주택정책과 이현주 주무관(☎ 044-201-3329) 에게 연락주시기 바랍니다.

## 참고1 '16. 5월 주택 매매거래량(신고일 기준)

### □ 전체주택

(단위: 건)

구 분	'16.5월	'16.4월	'15.5월	증감률('16년 5월)			누계(1~5월)	
				전년동월 比	전월 比	5년 5월 평균比	거래량	전년 동기比
전 국	89,267	86,298	109,872	△ 18.8%	3.4%	3.4%	375,048	△ 25.1%
수도권	49,477	43,452	58,963	△ 16.1%	13.9%	31.4%	189,029	△ 25.2%
서울	19,217	16,123	21,706	△ 11.5%	19.2%	55.1%	69,341	△ 23.0%
강 북	9,404	8,170	10,913	△ 13.8%	15.1%	47.3%	35,321	△ 21.2%
강 남	9,813	7,953	10,793	△ 9.1%	23.4%	63.4%	34,020	△ 24.9%
(강남3구)	3,077	2,145	3,088	△ 0.4%	43.4%	75.1%	9,793	△ 27.1%
인 천	6,914	6,354	7,885	△ 12.3%	8.8%	32.1%	27,060	△ 17.9%
경 기	23,346	20,975	29,372	△ 20.5%	11.3%	16.6%	92,628	△ 28.6%
지 방	39,790	42,846	50,909	△ 21.8%	△ 7.1%	△ 18.2%	186,019	△ 24.9%
지방광역시	17,035	18,151	24,558	△ 30.6%	△ 6.1%	△ 20.4%	76,071	△ 33.7%
부 산	7,811	7,700	10,042	△ 22.2%	1.4%	△ 0.2%	33,195	△ 25.4%
대 구	2,512	3,703	5,769	△ 56.5%	△ 32.2%	△ 53.3%	11,868	△ 53.7%
광 주	2,370	2,377	3,341	△ 29.1%	△ 0.3%	△ 21.6%	10,753	△ 42.6%
대 전	2,351	2,372	2,513	△ 6.4%	△ 0.9%	△ 0.1%	11,236	△ 12.4%
울 산	1,991	1,999	2,893	△ 31.2%	△ 0.4%	△ 29.2%	9,019	△ 30.6%
지방도	22,406	24,389	26,118	△ 14.2%	△ 8.1%	△ 17.5%	108,612	△ 17.7%
강 원	2,623	4,008	2,724	△ 3.7%	△ 34.6%	△ 16.3%	14,240	7.5%
충 북	2,457	2,195	2,326	5.6%	11.9%	△ 7.2%	10,508	△ 15.5%
충 남	2,578	2,794	3,365	△ 23.4%	△ 7.7%	△ 38.2%	13,714	△ 18.3%
전 북	2,766	3,048	3,042	△ 9.1%	△ 9.3%	△ 0.8%	13,736	△ 5.7%
전 남	2,454	2,723	2,686	△ 8.6%	△ 9.9%	△ 11.9%	12,405	3.3%
경 북	4,009	3,240	4,715	△ 15.0%	23.7%	△ 17.6%	15,965	△ 38.5%
경 남	4,642	5,294	6,380	△ 27.2%	△ 12.3%	△ 22.7%	22,513	△ 27.9%
제 주	877	1,087	880	△ 0.3%	△ 19.3%	16.8%	5,531	△ 4.2%
세 종	349	306	233	49.8%	14.1%	74.8%	1,336	33.5%

\* 세종시는 '12.7.1일부로 출범됨에 따라 최근 3년평균 5월 거래량임

## 참고2 주요단지 월별 거래금액 자료(계약일 기준)

1. 가격은 계약일자 기준으로 분석하는 것이 보다 정확한 흐름분석이 가능
2. 전용면적(한국감정원 제공)은 건축물대장을 기준으로 공개하고 있음

(계약일 기준, 만원)

소재지	단지명	전용면적	총	'06.12월	'08.12월	'11.12월	'12.12월	'13.12월	'14.12월	'15.12월	'16.01월	'16.02월	'16.03월	'16.04월	'16.05월		
서울 강남 대치	은마	84.43	1		86,000									109,000			
															107,000		
			2		87,000				90,000				108,000		111,000	114,000	
									90,000								
			3		133,000				95,000								
									87,700								
			4		130,000								108,800			112,000	
													106,500				
			5									114,000				110,500	
																109,000	
			6			87,000							111,000			112,000	
			7		130,000					90,000	100,000					114,500	116,000
			8			92,000				90,000						111,500	115,500
																	115,000
9		133,200			100,500	82,000	91,300	96,200	113,200	112,500	111,500	115,500	115,750				
							90,000						112,800				
10			95,000	101,500	84,500			99,900		107,000			113,000				
						83,000		98,000					110,500				
11			92,800	103,000	85,000						112,000	109,500		118,000			
			92,000														
12		134,500				85,000	90,000										
						83,200											
13		134,800			99,000							110,000	115,000	116,000			
													112,000				
14		129,000				80,500					111,300			111,000	115,000		
서울 강남 개포	주공4	42.55	1			60,500	54,500	60,000			72,400	75,000	82,500		88,500		
												75,000	78,000		75,000		
													77,500				

소재지	단지명	전용적	층	'06. 12월	'08. 12월	'11. 12월	'12. 12월	'13. 12월	'14. 12월	'15. 12월	'16. 01월	'16. 02월	'16. 03월	'16. 04월	'16. 05월			
서울 강남 개포	주공4	42.55	1										77,000					
														77,000				
																77,000		
																76,000		
							53,000	62,000		60,000	60,000	76,500		74,200	83,000		85,000	
										60,000		75,500			80,000			
										60,000					77,000			
										59,500					76,500			
										59,500					76,000			
							79,000		63,700		60,500	66,000	76,500	73,000	75,000	81,000	86,500	
							78,500		63,000							80,350		
							78,200		62,200							77,800		
																77,000		
																76,500		
								57,000	62,000		59,300				74,800	82,000	85,000	88,000
								57,000								76,000	84,800	
							78,000	58,000		54,300	59,100	61,970	73,300	75,000		80,500	86,500	86,500
							77,500									77,700		
							77,000									76,600		
																76,000		
													75,500					
서울 파 잠실	잠실엘스	84.80	1					83,900			93,500				85,000			
								80,500										
			2									92,000	97,000		94,000			
			3		77,000				90,000									
									88,700									
			4		80,200			85,000						96,000		97,200		
			5			95,000			90,000				96,000					
			6		78,500				82,900									
7		75,000	89,000										98,500					
8			89,900	84,500	89,100								107,000					
9		83,500			81,250													
					80,000													
10					77,000													
11								98,500										

소재지	단지명	전용면적	층	'06.12월	'08.12월	'11.12월	'12.12월	'13.12월	'14.12월	'15.12월	'16.01월	'16.02월	'16.03월	'16.04월	'16.05월			
서울 송파 잠실	잠실엘스	84.80	11						93,000									
			12									98,000				109,000		
			13			98,000							99,000		98,000	102,000		
			14		87,000			90,000	97,000							97,500		
								90,000										
			15		89,500	90,000										100,000		
																100,000		
			16						81,500								102,000	105,000
																	95,950	
			17				90,000	86,000			95,700							105,500
			18				83,000	73,200			99,100					104,900		
											90,000							
			19								97,200	109,800			104,000	97,900	100,000	
			20				81,000								100,000	102,800	99,000	107,500
			21					89,500								101,000		103,000
																	99,000	
			22					90,000	79,000							95,000		
			23				82,000											105,000
									98,000									
			24						95,000									
										83,000							90,000	
			25															
			26															99,000
			27											101,000				
			28													102,000	106,000	
			29															98,000
			서강 영등포 양사	선사현대	59.64	1	24,000						37,900					
							23,950											
							22,700											
22,000																		
2	25,000									31,900								
3								31,000								38,500		
								30,000										

소재지	단지명	전용적	층	'06. 12월	'08. 12월	'11. 12월	'12. 12월	'13. 12월	'14. 12월	'15. 12월	'16. 01월	'16. 02월	'16. 03월	'16. 04월	'16. 05월			
서울 강동 암사	선사현대	59.64	4						34,800									
									33,900									
			5							34,500			39,900					
										34,000								
			6							31,000								
										32,800							40,200	
			7						31,700					39,250	39,650			
															39,000			
			8									36,500		40,700			40,000	
																39,800		
																39,000		
			9			30,900		29,000		34,300	33,700					40,300	39,500	
						29,000										39,000		
			10					35,000		34,000						40,000		
																39,800		
			11						34,500							39,450		
			12				31,900				32,500	37,800		39,750		39,900		41,000
												37,000						
			13				31,500											
							28,500											
			14				34,000				34,300							
				28,000														
15										40,000				41,500				
16				30,000					36,000	41,000				40,000				
17				33,600								39,700	40,000	41,500				
													38,000					
18				35,000			33,100		33,820									
									33,800									
19				30,000							40,400		41,250	39,100				
													40,300					
20				34,750									41,400					
													41,000					
													41,000					
21													38,000					
				28,800					37,700					40,500				



소재지	단지명	전용면적	층	'06. 12월	'08. 12월	'11. 12월	'12. 12월	'13. 12월	'14. 12월	'15. 12월	'16. 01월	'16. 02월	'16. 03월	'16. 04월	'16. 05월		
서강동 양사	선사현대	59.64	21						33,400								
			22	31,000								39,250		41,500		41,000	
			23												42,900		
			24												41,300		
			25	34,900													
				33,300													
				33,000													
			27	28,000													
			28	30,000													
서울 중계	건영3	84.90	1							48,000		47,700					
			2	46,000	43,500							48,500				51,500	
			3				43,500	47,700				53,500	52,000	52,500			
													53,000		52,500		
			4					49,500									
			5												54,800	53,600	
			6	52,000				49,900									
			7	50,450		53,800								54,700	57,000	54,800	54,000
														52,000			
			8			55,000	47,200	51,500		55,800		54,000					
			9			54,350		46,900				53,900		54,000			
			10	52,000		56,000				53,000							
				50,000						48,250							
				46,500													
11		48,000							55,000	53,800		55,400	56,500				
										52,800			54,500				
12			55,900						52,500		53,000						
13						48,700											
						48,000											
14	52,900										54,000						
15		44,000			47,800	52,250											
		44,000															
경기 성남분당 정자	한솔마을 (주공4)1	42.75	1								24,700						
			2				23,600	23,500					26,400				
			3	21,000	20,200												

소재지	단지명	전용 면적	층	'06. 12월	'08. 12월	'11. 12월	'12. 12월	'13. 12월	'14. 12월	'15. 12월	'16. 01월	'16. 02월	'16. 03월	'16. 04월	'16. 05월						
경기 성남분당 정자	한솔마을 (주공4)1	42.75	4					24,000													
							23,000														
			6	23,000																	
			7					23,600													
			8													28,000					
			10												28,800						
			11							23,500			28,600								
			13	20,300				21,500													
				19,900																	
			15	21,100						25,000							28,000	28,700			
										24,500											
			16					24,000													
			17															29,000			
			18	22,000				25,000						27,600							
			19								23,900										
			20																		
			21														28,600				
			22															28,700			
			23										27,000								
			24	22,000																	
			25											27,700							
			경기 고양일산 서일산	후곡마을 (주공)	59.31	1				15,300			19,000	21,200							
						2	21,500														
						3						18,080			22,500			23,000			
						4							18,000								
5										18,000											
7										19,000						22,700		23,087			
8																	23,000				
9									16,000					22,800			22,450				
																	23,000	24,800			
10																		24,000			
11										18,500			22,600	23,700	23,750	23,350					
													22,600		22,850	22,000					
12	22,000											22,900									
												22,500									

소재지	단지명	전용면적	층	'06. 12월	'08. 12월	'11. 12월	'12. 12월	'13. 12월	'14. 12월	'15. 12월	'16. 01월	'16. 02월	'16. 03월	'16. 04월	'16. 05월		
경기 고양일산 서일산	후곡마을 (주공)	59.31	13							23,000				24,000			
			14											23,400			
			15					19,000				22,500			22,900		
			16								23,000	22,100			23,500		
			17	22,600											22,500		
			18												24,000		
			19	14,900									22,500		23,200		
			20	24,000								22,450			23,000		
															21,400	22,300	
																21,500	
경기 안양동안 평촌	초원마을 대림	59.74	1					26,000									
			2						29,000								
			3							29,200	33,500	33,300					
			4							32,500							
			5							30,000	34,300					33,000	
			6								34,000						
			7								33,500						
			8													33,500	
			9						26,000		30,000	34,500				34,100	34,700
			10								30,000		34,500				
			11						25,800	28,800	31,400	34,000				34,000	
			12									34,000					
			13														
			14								30,000		35,000				
			15														
경기 용인수지 죽전	새터마을 죽전힐스 테이트	85.00	1					38,150		39,800			39,000		39,000		
			2					36,000	39,000			36,000	40,500				
			3		36,000		34,800	38,000					39,500				

소재지	단지명	전용면적	층	'06.12월	'08.12월	'11.12월	'12.12월	'13.12월	'14.12월	'15.12월	'16.01월	'16.02월	'16.03월	'16.04월	'16.05월		
경기 용인수지 죽전	새터마을 죽전힐스 테이트	85.00	3		32,900												
					32,500												
			4		35,000		35,000										
									33,000		40,000				39,900		
			5			40,000				41,000		43,000					39,500
										38,000							
			6					40,000			39,800			37,200		40,000	
					54,500	36,000								39,000			
			7		53,000												
						35,000		37,000						38,500		40,390	
			8						39,000		39,500	40,600				37,200	37,500
											38,000					37,200	
			9					40,800	36,000	37,000	40,800			39,000		39,900	40,000
												40,000				38,850	
			10								38,500		41,950	37,150		40,500	
											38,000					40,000	
			11								37,750						
											38,600	41,000		40,250			39,300
			12								37,000	40,700					
												38,600					
			13		58,850			40,000				41,700					39,000
																	37,100
14					40,000	35,000				42,700		38,000	37,500				
												38,000					
15					37,000	39,500	34,900				43,650	39,800	39,700	39,000			
											40,500						
16							37,200	38,000		40,500	40,000		39,000				
					36,500			38,000		40,000			40,500				
17					36,000												
					36,000												
18								38,850						40,000			
									39,500		39,700		40,500	40,000			
19													40,300				
										42,000	39,000		39,500				

소재지	단지명	전용면적	층	'06.12월	'08.12월	'11.12월	'12.12월	'13.12월	'14.12월	'15.12월	'16.01월	'16.02월	'16.03월	'16.04월	'16.05월			
경기 용인수지 죽전	새터마을 죽전힐스 테이트	85.00	23						40,000	40,500								
			24				35,700						39,400					
인천 남동구 연평	주공뜨란 채8단지	84.60	1			23,000					28,150	28,000						
			3				23,300	26,200										
			4			24,900	24,100						28,000					
			5						26,000							28,000		
			6						26,000									
			7											28,500		28,200		
			9						24,600		28,100							
			10					26,500	24,000			29,700						
										23,500			29,500					
			11												29,700	29,500	28,500	
			12								27,000		28,500					
			13									29,000			28,500			
			14										28,400	28,500				
			15				24,500	26,200		28,000		28,500			29,500			
			16											28,750			29,500	
			17								27,300						28,800	
			18					29,500		26,900						29,100		
			19							26,400							29,200	
			20									29,700		30,500			30,000	
			대구 수성 수성동1	신세계 타운	84.98	1												
2														29,000	28,000			
3									22,950									
8	22,000						21,150											
10													34,500					
													34,000					
11	22,600							23,000									31,400	
12																	30,300	
13					22,300	21,800												
14								24,800										
부산 해운대 좌	SK VIEW	59.91	1					15,100	15,400									
			2							18,500								
			4												19,700			
			5		12,500										21,500			

소재지	단지명	전용면적	층	'06.12월	'08.12월	'11.12월	'12.12월	'13.12월	'14.12월	'15.12월	'16.01월	'16.02월	'16.03월	'16.04월	'16.05월			
부산 해운대 좌	SK VIEW	59.91	5											19,800				
			7								20,500					21,000		
			8							18,000								
			10													20,500		
			11														21,000	
			12							19,000			17,000					
			13														23,700	
			15							18,000	19,000							
			17								17,700							
			18							17,500							20,400	
			20													20,500		
			21								16,350	17,300						
			23															
			24									18,000						
			25			7,950												
대전 서 둔산	샘머리 1차	59.80	1								17,400							
			2												19,000			
			3					20,900				18,800						
			4			23,000				19,900						21,900		
			5				20,400									18,600		
			7				20,800					19,000				20,000		
			8					20,500							19,000		21,850	
			9								20,900		19,300	19,600				
			10	11,000						22,000			20,400					
			11				21,400										20,500	
			13										21,800					
			14				24,200										21,500	
			15	14,300						19,800								
			울산 남 아음	신정현대 홀타운(1)	84.96	1			19,900									
						3			22,000			25,250						
5															27,600			

소재지	단지명	전용면적	층	'06.12월	'08.12월	'11.12월	'12.12월	'13.12월	'14.12월	'15.12월	'16.01월	'16.02월	'16.03월	'16.04월	'16.05월			
울산 남 야음	신정현대 홀타운(1)	84.96	6	22,900		26,400												
			8									32,500						
			9											32,000				
			10															
			11							28,000	27,000							
			12							26,900								
			13												29,900			
			14	22,400					27,800									
			15														33,300	
			17								29,000							
			18		18,000						27,300	33,000						
			20								28,400							
			23									32,500						
			24													29,400		
제주자치 제주 외도일	부영 (1차)	59.93	1											19,200	20,000			
			2			6,289		10,500	12,500				20,300	19,600				
														20,000				
			3							11,390		21,500		21,000				
										10,900								
										10,800								
			4						11,140		13,350	21,800	20,600		20,500		18,500	
			5								10,700	13,200		20,000	20,600			
											10,500							
			6							10,000	13,500	21,000						
			7							12,000	11,000			20,750				
								10,900										
8							7,000											
								11,700			21,000							
9											20,450							
10								11,000					20,500	21,600				
								10,000										
11									11,500				20,000					
									10,700									
									9,800									

소재지	단지명	전용면적	층	'06.12월	'08.12월	'11.12월	'12.12월	'13.12월	'14.12월	'15.12월	'16.01월	'16.02월	'16.03월	'16.04월	'16.05월		
세종자치 한솔	첫마을7 단지 (래미안)	84.81	10											30,500			
			11										30,500	30,450			
			13											33,500			
			14													31,800	
			17							30,200							
			20														
			22														33,000
			26												32,300		
			27													32,000	